

Toyota
Model AA

トヨタ
AA型

トヨタ
AA型


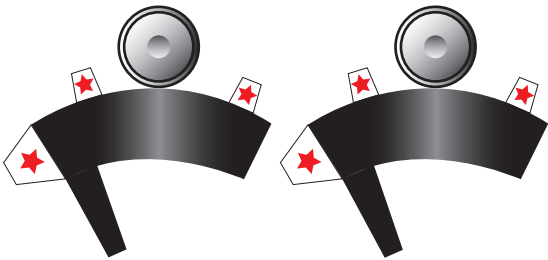
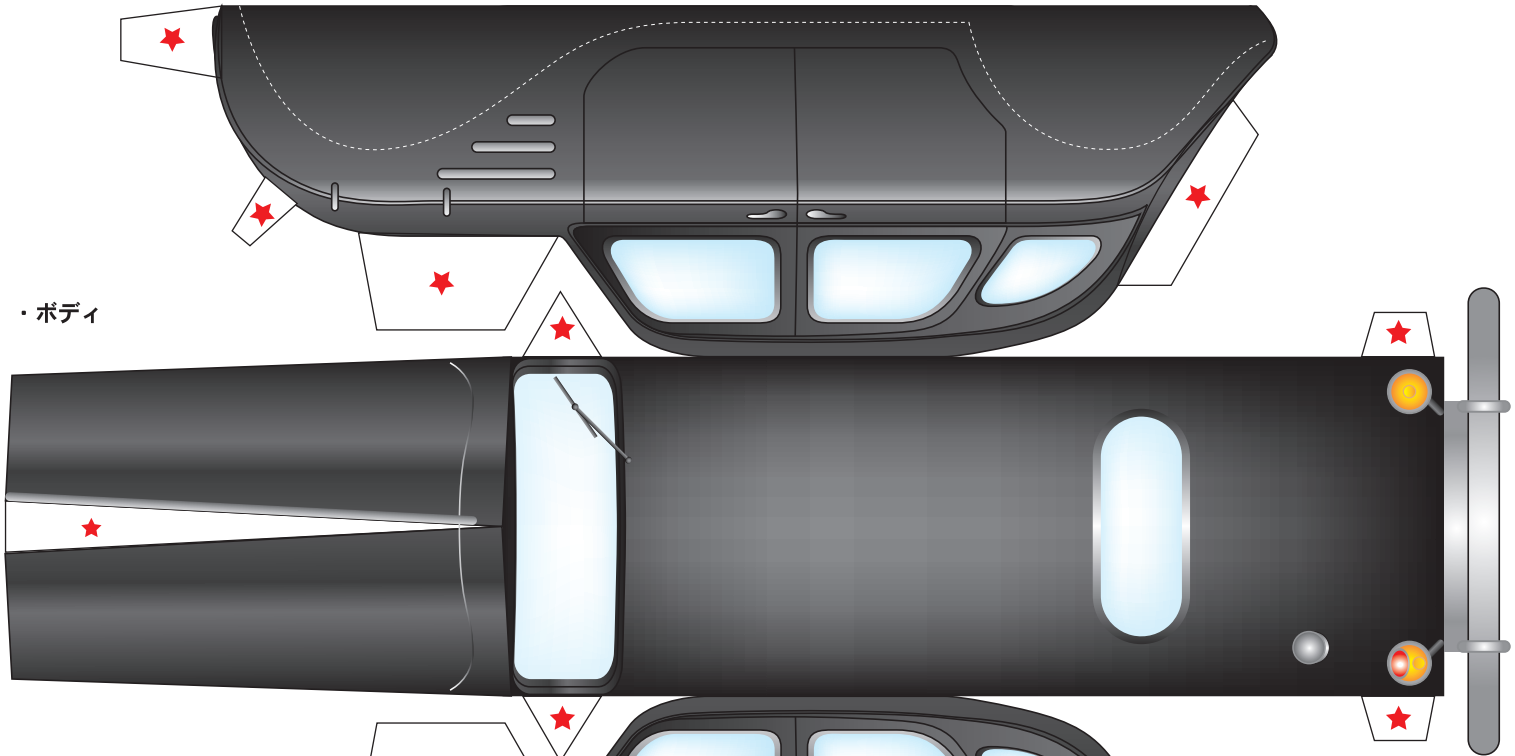
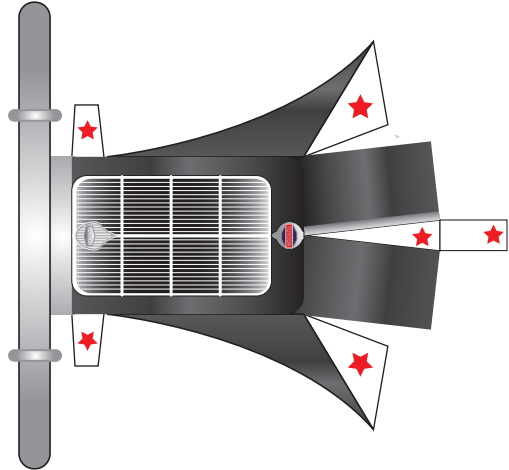
・ナンバープレート

・エンブレム

・ボディ

・ヘッドライト

・スペアタイヤ



・フェンダー



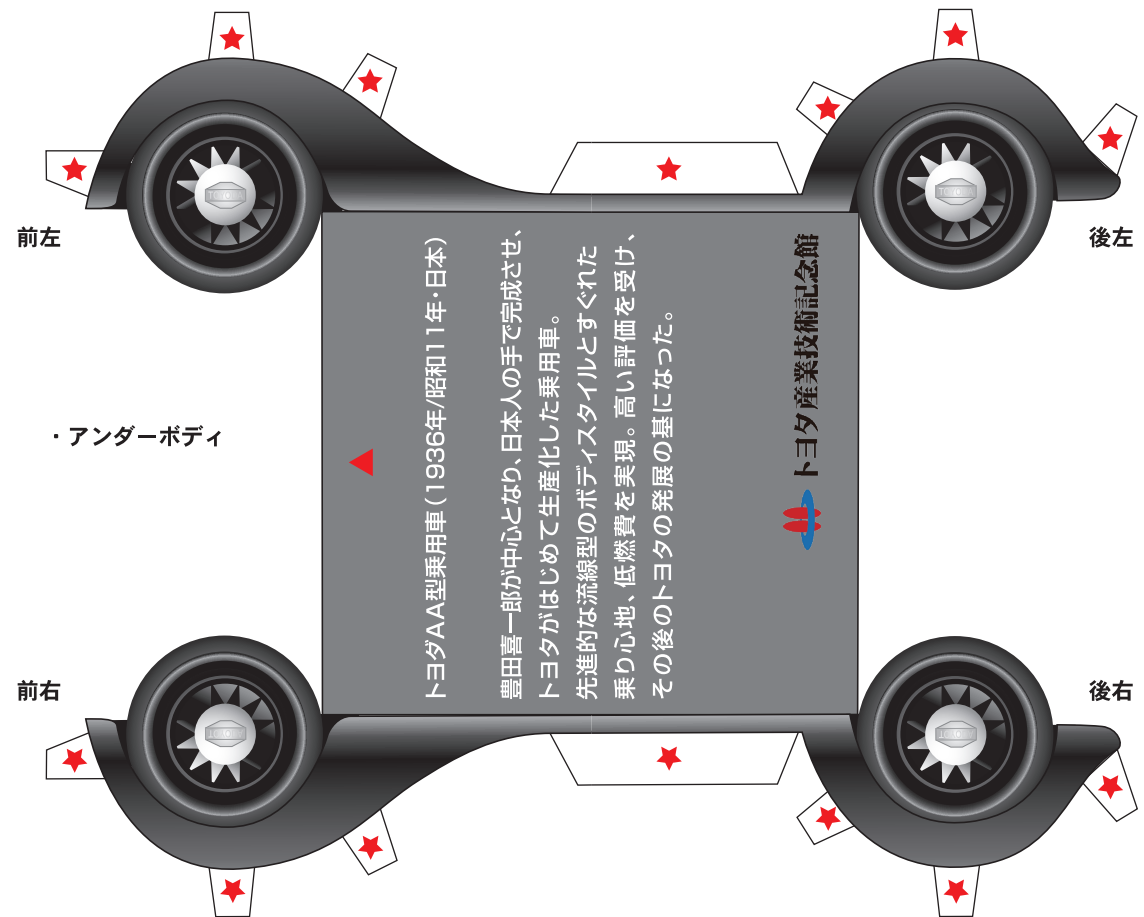
完成イメージ



■作り方

- ① **ハサミ**で外線に沿っていねいに切り取ってください。
- ② 折る部分は、線に沿って先のとがったもので軽くなぞると折りやすくなります。
- ③ ★印部分にのり付けして組み立ててください。

※ハサミの取り扱いには十分ご注意ください。



・アンダーボディ

トヨタAA型乗用車(1936年/昭和11年・日本)

豊田喜一郎が中心となり、日本人の手で完成させ、トヨタがはじめて生産化した乗用車。先進的な流線型のボディスタイルとすぐれた乗り心地、低燃費を実現。高い評価を受け、その後のトヨタの発展の基になった。

トヨタ産業技術記念館