


## 07 試作工場をのぞき見

工場の窓越しに見える熟練工さん。  
腕を見込まれ関東から呼び寄せられた、  
その背中がカッコいい。手前にあるのは  
A1 型試作乗用車のボデーです。



## 08 喜一郎を見上げる

繊維機械の技術者だった喜一郎が自動車の  
事業化に挑戦しました。このシルエットだけで、  
喜一郎だとわかる人はなかなかのツーですね。  
トレードマークは丸眼鏡



## 09 喜一郎の部屋

喜一郎ってどんな人柄だったの？  
そんな興味をお持ちの方は、是非自動車館の  
エピソードの森へ。人となりを紹介する白いのぼりが  
並ぶ空間です。





## 10 しまうまみたい

塗装の仕上がりは、平行に並んだ蛍光灯を  
写し込むと、良し悪しが判ります。  
熟練工の塗装は、にじみが少ないきれいな線模様  
になります。どこにあるか、探してみてくださいね♪



# フォトスポットガイド

#トヨタ産業技術記念館  
#TCMIT でSNSに投稿しよう！



わぁ！ステキ！  
これ、どこで撮ったの？

あなたも探して  
撮ってみませんか？



## 01 窓越しの環状織機

当館のシンボル展示の「環状織機」窓枠を写真フレームにしてツーショットに。平日にお越しいただくと、気に入るまで撮り直しができますよ。




## 02 鉄工場の門にかくれんぼ

1926年に建てられた旧鉄工場を移築した創造工房。歴史ある建物にはおもむきのある門柱も似合っていますね。



## 04 水車のしぶき

動力ガラ紡機の水車で撮りました。水は写真の撮り方で、様々な表情に変わります。この場合は、高速シャッターでこぼれ落ちる水の粒や水面で跳ねる水を写し留めてみました♪




## 03 足元の瓦

キレイな幾何学模様ですね。これは何だと思いませんか？実は瓦なんです。構内には、この他にも同様なアートがありますよ。よく探して、カメラに収めてくださいね♪



## 05 そめんき 梳綿機ってカナブンみたい

機械を正面からよく見ると、なんだか昆虫に見えて来た！ 緑と黄の組み合わせと、背中に広がる羽根が印象的。これは、綿の繊維の方向を揃えるイギリス製の梳綿機です。



## 06 タオル織機

ミュージアムショップで販売中の吸水性抜群「タオルハンカチ」それはこのエアジェット織機で織られているんです。カラフルな色合いに注目♪

